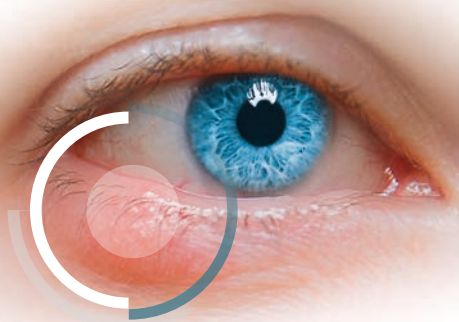


OptiCleaner

POCÍTE ÚLEVVU!



NEJČASTĚJŠÍ PŘÍZNAKY JEČNÉHO ZRNA:



SLZENÍ



OTOK



ZARUDNUTÍ VÍČEK
A SPOJIVEK



BOLEST



SVĚDĚNÍ




ZEPTEJTE SE VAŠEHO LÉKÁRNÍKA NA JEDINÝ PŘÍPRAVEK BEZ
RECEPTU NA JEČNÉ ZRNO A VLČÍ ZRNO



OptiCleaner – mast na oční víčka při výskytu ječného a včelího zrna.

OptiCleaner obsahuje unikátní kompozici složek, jejichž působení zmírňuje příznaky ječného zrna a včelího zrna (včetně svědění, bolestivosti, otoku) a urychluje regeneraci pokožky.

OptiCleaner – působení:

-  **Manukový med** – působí protizánětlivě a antibakteriálně, hydratuje a regeneruje pokožku.
-  **Manukový olej** – působí jako lokální anestetikum a analgetikum, má protizánětlivé a antibakteriální účinky, snižuje otok.
-  **Extrakt z kůry skořicovníku** – zlepšuje krevní průtok kůží, prohřívá, podporuje odstraňování toxinů z pokožky.

OptiCleaner – použití:

Očistěte pokožku víčka. Malé množství masti vmasírujte do pokožky víčka v místě s ječným zrnem.

ZAHŘÍVACÍ MASÁŽ, KTERÁ URYCHLUJE PROCES LÉČBY

Masáž je třeba provádět vždy ve směru vývodu žláz, neboli na horním víčku shora dolů a dolním víčku zdola nahoru.



Pokud v průběhu 5 dní od zahájení aplikace nedojde k viditelnému zlepšení, je třeba navštívit očního lékaře.

NEZAPOMEŇTE, ŽE ...

- Prevencí proti ječnému zrnku je dodržování správné hygieny, neboli časté mytí rukou.
- Před usnutím nikdy nezapomeňte na pečlivé odličení.
- Nepůjčujte si od nikoho kosmetické přípravky na oči. Vyhoďte kosmetické přípravky s prošlým datem spotřeby.
- Naše oči také nemají rády pobyt v zakouřených místnostech.
- Je třeba pravidelně dezinfikovat kontaktní čočky.